

Auswahl der passenden Stauraumwand für Ihr Reisemobil

Um die richtige Stauraumwand auszuwählen, stellen Sie bitte sicher, dass folgende Voraussetzungen erfüllt sind.

1. Grundvoraussetzungen

- Hymer Reisemobil (teil- oder vollintegriert) mit Heckgarage.
- Kein höhenverstellbares Bett im Heck.
- (1) 45° Schiene als Bettauflage vorhanden.
- (2) Profilschiene an der Stauraumwanne vorhanden.



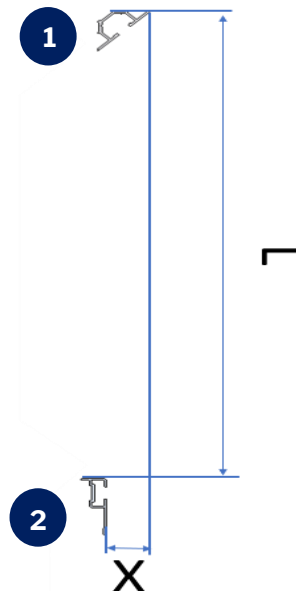

2. Welche Variante passt zu meinem Fahrzeug?

Abstand **X** (Abstand 45°-Schiene (1) zu Schiene-Stauraumwanne (2)):

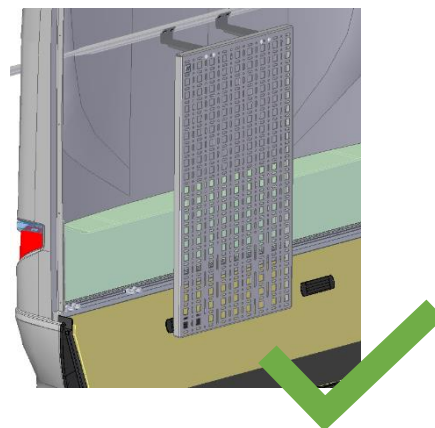
- Ca 20mm: Artikel **3615757** (Keine Stufe)
- Ca -35mm: Artikel **3615747** (GFK-Heck)
- Ca -120mm: Artikel **3615742** (Heck mit Stufe)

Abstand **L** (Obere Kante 45°-Schiene (1) zu oberer Kante Schiene Stauraumwanne (2)):

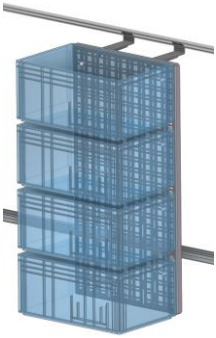

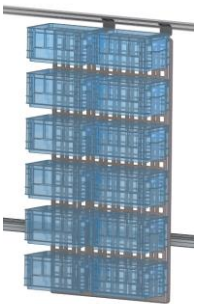
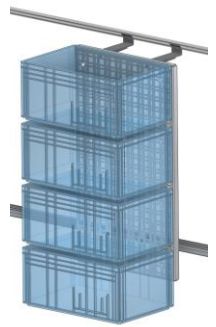

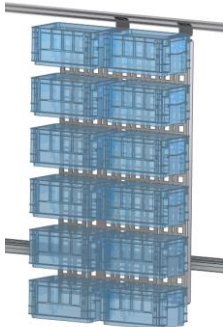




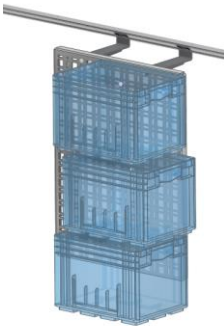
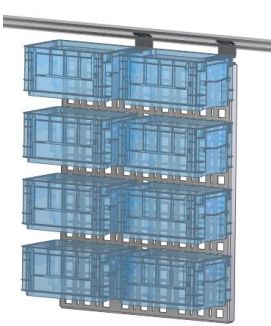
- 1170mm-800mm: Artikel **3538535** (XL)
- 1030mm-800mm: Artikel **3548028** (L)
- 920mm-650mm: Artikel **3548047** (M)
- 790mm-620mm: Artikel **3548059** (S)



① In Ihrer Heckgarage können Sie drei Stauraumwände mit je 600 mm Breite nebeneinander anbringen. Bitte achten Sie bei der Länge (L) darauf, dass eine zu lange Grundplatte mit der Schräge der Stauraumwanne kollidiert.



3. Wie viele Boxen kann ich an meiner Stauraumwand anbringen?

	<i>XL-BOX</i>	<i>L-BOX</i>	<i>S-Box</i>
<i>XL-Wand</i>			
<i>L-Wand</i>			
<i>M-Wand</i>			
<i>S-Wand</i>			
<i>Bsp. Kombi-Möglichkeiten</i>	